



**ISTITUTO PROFESSIONALE DI STATO  
PER I SERVIZI DI ENOGASTRONOMIA E OSPITALITA' ALBERGHIERA  
- ISTITUTO ALBERGHIERO MOLFETTA -**

Molfetta, 20 aprile 2024

Circolare n. 205

Agli alunni delle classi 5<sup>^</sup>  
Ai docenti delle classi 5<sup>^</sup>  
e, p.c. DSGA  
Atti Albo

**Oggetto:** questionario progetto “OBIETTIVO LAVORO”

Il nostro istituto ha aderito alla richiesta di somministrazione agli studenti delle classi quinte del questionario OBIETTIVO LAVORO a cura della Fondazione Debenedetti per la promozione della ricerca applicata e finalizzata alle scelte di politica economica nel campo del mercato del lavoro e dell'Università Bocconi.

Come concordato in sede di riunione plenaria dei consigli delle classi 5<sup>^</sup>, la somministrazione sarà effettuata nel corso della quarta ora di lezione del 4 maggio 2024 e coinvolgerà tutte le classi 5<sup>^</sup>.

Il questionario è reperibile all'indirizzo: [https://bocconi.eu.qualtrics.com/jfe/form/SV\\_0qrSjKDCwyKJ9VI](https://bocconi.eu.qualtrics.com/jfe/form/SV_0qrSjKDCwyKJ9VI)

Il link deve essere condiviso con gli studenti dal docente in orario di servizio.

Una volta aperto il sito, partirà il questionario che avrà una durata di 15 minuti e raccoglierà informazioni su ogni singolo studente relativamente alla sua esperienza scolastica e ai suoi piani per il futuro.

Si allega **il Tutorial per la compilazione** con la raccomandazione di guardare con gli studenti il tutorial prima dell'avvio della somministrazione.

il collaboratore vicario  
*prof. Michele Salvemini*

(firma autografa sostituita a mezzo stampa ai sensi dell'art. 3, c. 2, d.lgs. 39/93. Originale agli atti)

f **R**  
**D B**

# Obiettivo Lavoro

Indagine sull'esperienza scolastica e le scelte dopo il diploma:  
supporto alla compilazione del questionario



# Perché un'indagine?

## Obiettivi:

- Raccogliere informazioni sull'**esperienza scolastica** e sui percorsi di orientamento al lavoro svolti a scuola
- Raccogliere informazioni sui **piani futuri** degli studenti (di studio o di lavoro)
- Raccogliere i **contatti** degli studenti intervistati per svolgere una seconda intervista l'anno successivo al diploma. La seconda intervista sarà incentrata soprattutto sugli **esiti occupazionali** degli studenti



# Target e contenuti

**Target:** studenti di classe quinta di indirizzi professionali quinquennali, a.s. 2023/24

*(eventualmente il questionario può essere esteso anche a studenti che frequentano un indirizzo tecnico o leF.P.)*

## **Contenuti:**

- Scuola, indirizzo e classe frequentata
- L'esperienza di PCTO e l'orientamento al lavoro
- Piani per il futuro (di studio o lavoro)
- L'esperienza scolastica
- Informazioni socio-anagrafiche sullo studente
- Informazioni socio-anagrafiche sulla sua famiglia
- Contatti per successiva intervista



# La somministrazione

**Accesso:** il questionario è **online**, l'accesso avviene tramite **link**. Sarà nostra cura inviare il link ad un docente che poi lo condividerà con gli studenti

**Durata:** 15 minuti circa

**Metodo di somministrazione:** suggeriamo caldamente di compilare il questionario **durante l'orario scolastico curricolare** così da massimizzare la partecipazione degli studenti

Su richiesta dei singoli istituti, se ritenuto utile, ci rendiamo disponibili a svolgere una breve presentazione online del progetto "Obiettivo Lavoro" prima della somministrazione del questionario.



# Il dispositivo da utilizzare

PC, smartphone o tablet



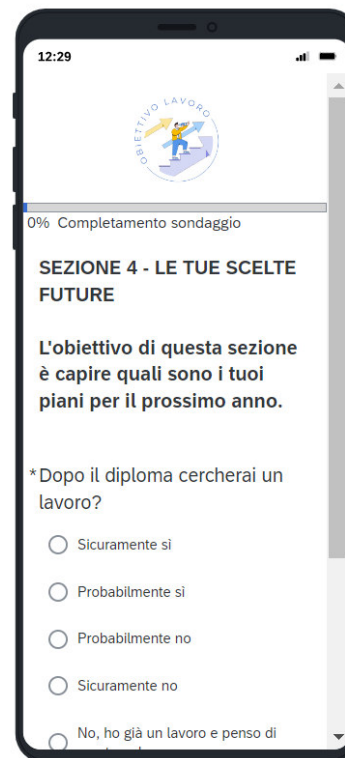
0% Completamento sondaggio

## SEZIONE 4 - LE TUE SCELTE FUTURE

L'obiettivo di questa sezione è capire quali sono i tuoi piani per il prossimo anno.

\*Dopo il diploma cercherai un lavoro?

- Sicuramente sì
- Probabilmente sì
- Probabilmente no
- Sicuramente no
- No, ho già un lavoro e penso di mantenerlo
- Non so / Preferisco non rispondere



Non è necessario avere a disposizione un'aula informatica



# Sezioni del questionario

Intro e consenso

Sezione 1: Informazioni sulla scuola frequentata

Sezione 2: PCTO e eventuali attività di orientamento organizzate dalla scuola

Sezione 3: Eventuale esperienza di lavoro attuale

Sezione 4: Piani per il futuro, ovvero i progetti dopo il diploma (di lavoro o studio)

Sezione 5: Esperienza scolastica

Sezione 6: Informazioni anagrafiche

Sezione 7: Contatti per l'intervista successiva



# Consenso informato

**MINORENNI:** Un referente dell'istituto deve inviarcì l'autorizzazione firmata da un genitore (la trovate allegata all'informative privacy). Nel caso non ricevessimo tale autorizzazione, elimineremo le informazioni riguardanti eventuali studenti minorenni che dovessero compilare il questionario.

**MAGGIORENNI:** Ogni studente deve prendere visione dell'informativa presente all'inizio del questionario e acconsentire al trattamento dei dati raccolti. In caso contrario non sarà possibile proseguire nella compilazione del questionario.

**N.B.** Anche se l'istituto partecipa al progetto, i singoli studenti hanno la facoltà di non compilare il questionario

\* A [QUESTO LINK](#) è disponibile un'**informativa sulla gestione dei dati personali** raccolti nel questionario. Hai letto e compreso l'informativa sulla privacy?  
*(ti ricordiamo che se rispondi "No" a questa domanda, non potrai proseguire la compilazione del questionario)*

Sì

No

\* **Accetti di compilare il questionario?**

Sì

No





# Interruzione del questionario

Il questionario si interrompe automaticamente se:

- Lo studente minorenni indica che non invierà la delega firmata dal genitore
- Lo studente maggiorenne indica che non acconsente al trattamento dei dati
- Se gli studenti non accettano di compilare il questionario

**In caso di interruzione accidentale, lo studente potrà accedere nuovamente tramite il link fornito, continuando così la compilazione**



# Risposte obbligatorie

La maggior parte delle domande è obbligatoria: è **necessario selezionare almeno una risposta**. In questi casi, è solitamente presente l'opzione *“Non so/ Preferisco non rispondere”*.

\*Le esperienze di PCTO ti sono servite a capire che lavoro vuoi fare in futuro?

- Molto
- Abbastanza
- Poco
- Per niente
- Non so / Preferisco non rispondere

Se si cerca di continuare il questionario senza rispondere alla domanda, appare un messaggio di errore.



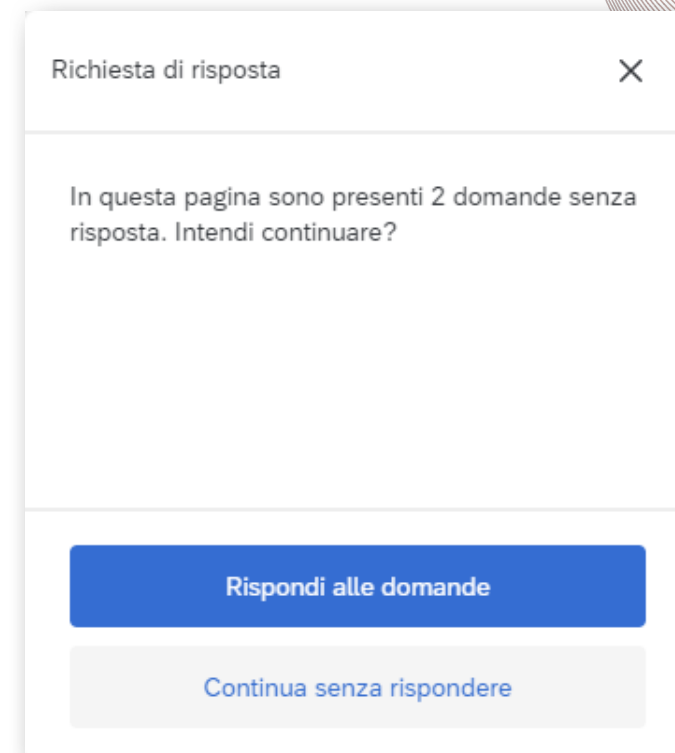
**Rispondere a questa domanda.**



# Risposte non obbligatorie


Alcune domande possono essere superate senza inserire alcuna risposta. In questi casi, in caso di mancata risposta, comparirà un messaggio al fine di assicurarsi che si tratti di un'intenzione e non di una dimenticanza

- Cliccare *“Continua senza rispondere”* per procedere
- Cliccare *“Rispondi alle domande”* per essere rimandati alle domanda ancora da completare



# Esempio: domanda a risposta singola

\*Che indirizzo professionale frequenti?

- Agricoltura, sviluppo rurale, valorizzazione dei prodotti del territorio e gestione delle risorse forestali e montane
- Industria e artigianato per il Made in Italy
- Manutenzione e assistenza tecnica
- Servizi commerciali
- Enogastronomia e ospitalità alberghiera
- Servizi per la sanità e l'assistenza sociale
- Altro (specificare):  

Nelle **domande a risposta singola** è possibile selezionare **una sola risposta**.

Se la risposta corretta non è presente, a volte è possibile inserirla manualmente. In tal caso si dovrà selezionare “Altro” e poi compilare il riquadro con un testo libero.



# Esempio: domanda a risposta multipla

\*Nel corso del triennio, hai partecipato ad **attività di orientamento al lavoro** organizzate dalla tua scuola? Quali?

*(sono possibili più risposte)*

- Laboratorio scrittura CV
- Laboratorio su come scrivere una lettera di presentazione
- Lezioni su come sostenere un colloquio di lavoro
- Test attitudinali
- Colloqui individuali di orientamento al lavoro
- Incontri con aziende che si presentano
- Altro (specificare):
- No, nessuna attività di orientamento al lavoro
- Non so / Preferisco non rispondere

Nelle **domande a risposta multipla** è possibile selezionare **più di una risposta**.

La possibilità di inserire più risposte è segnalata in **colore blu** con l'espressione:

*(sono possibili più risposte)*



# Esempio: domande con campi aperti

\*In che sezione sei?

*(ad esempio: 5A, 5B, etc.)*

Inserire eventuali commenti (facoltativo).

*(Ad esempio, indicare qui se si tratta di una compilazione di prova o un errore.*

*Oppure inserire consigli o commenti sul questionario)*

La presenza del **riquadro grigio** indica che la risposta è aperta e va compilata manualmente.



# Esempio: risposte “a tendina”

Nel caso di domande con **risposte “a tendina”**, apparirà un elenco di opzioni tra cui scegliere

In quale Regione sei nato?

Effettua una selezione ^

Effettua una selezione

- Abruzzo
- Basilicata
- Calabria
- Campania
- Emilia-Romagna
- Friuli-Venezia Giulia
- Lazio
- Liguria

Completa le seguenti informazioni sulla scuola che frequenti:

Regione:

LOMBARDIA v

Provincia:

MILANO v

Comune:

MILANO v

Nome scuola:

CAVALIERI

SETTEMBRINI



# Esempio: scale di valutazione

Alcune domande presentano delle scale di valutazione.

Verrà chiesto agli studenti di esprimere delle valutazioni, scegliendo un **valore tra 0 e 10**

Quanto pensi sia facile trovare lavoro con il tuo diploma professionale?

*Per rispondere, utilizza la seguente scala di valutazione: 0 = molto difficile, 10 = molto facile*

Molto difficile

Molto facile

0	1	2	3	4	5	6	7	8	9	10
---	---	---	---	---	---	---	---	---	---	----

Quanto ti senti portato per lo **studio**?

*Indica un numero tra 0 (= per nulla portato) e 10 (= molto portato)*

Per nulla portato

Molto portato

0	1	2	3	4	5	6	7	8	9	10
---	---	---	---	---	---	---	---	---	---	----





# Contatti per una futura intervista

Nell'ultima sezione del questionario viene chiesto allo studente di inserire i propri **contatti** per essere ricontattato dopo il diploma. Verrà proposta una seconda intervista (via web o telefono), incentrata soprattutto sugli **esiti occupazionali** degli studenti.

**Lasciare i contatti non è obbligatorio, ma è un contributo prezioso per il progetto di ricerca!**

Vorremmo ricontattarti per **una breve intervista tra qualche mese**, dopo la fine della scuola. Per questa ragione ti chiediamo **mail e numero di telefono**.  
*(I tuoi contatti saranno usati solo per svolgere questa ricerca)*

\*Hai un numero di cellulare o fisso a cui possiamo contattarti?

Numero di cellulare personale:

Numero fisso/cellulare di parente o conoscente:

Preferisco di no

\*Ha un indirizzo mail a cui possiamo contattarti?

*(NON usare il tuo account scolastico, ma una mail personale)*

Mail:

Preferisco di no



f **R**  
**D B**

Per qualsiasi informazione contattateci!

Mail: [fondazione.debenedetti@gmail.com](mailto:fondazione.debenedetti@gmail.com)

**Paola Monti**

Coordinatrice della Ricerca c/o Fondazione Ing. Rodolfo Debenedetti

Tel: 02.5836.3070

**Marika Fasola**

Research assistant c/o Università Bocconi

Tel: 02.5836.3343

